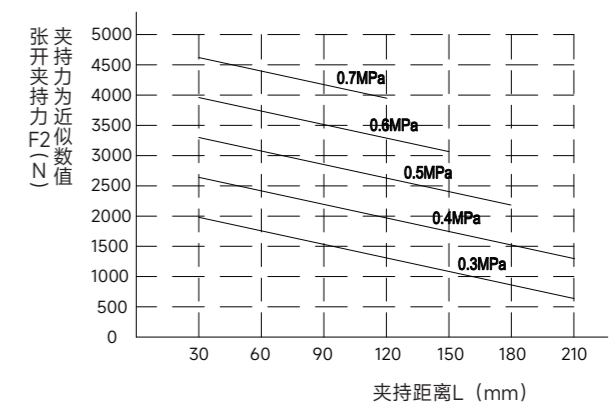
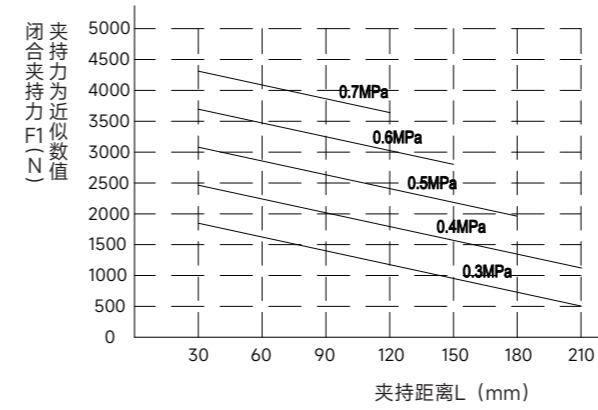
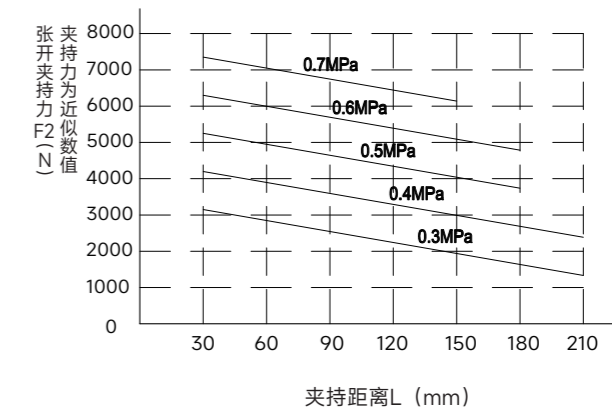
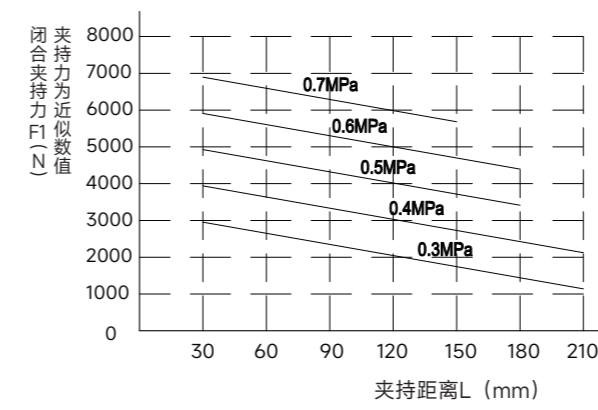


注：产品标准款不含机械自锁单元、IP55防尘罩、传感器，为选配项。

■ 夹持参数 TR102-200



■ 夹持参数 TR102-200-S

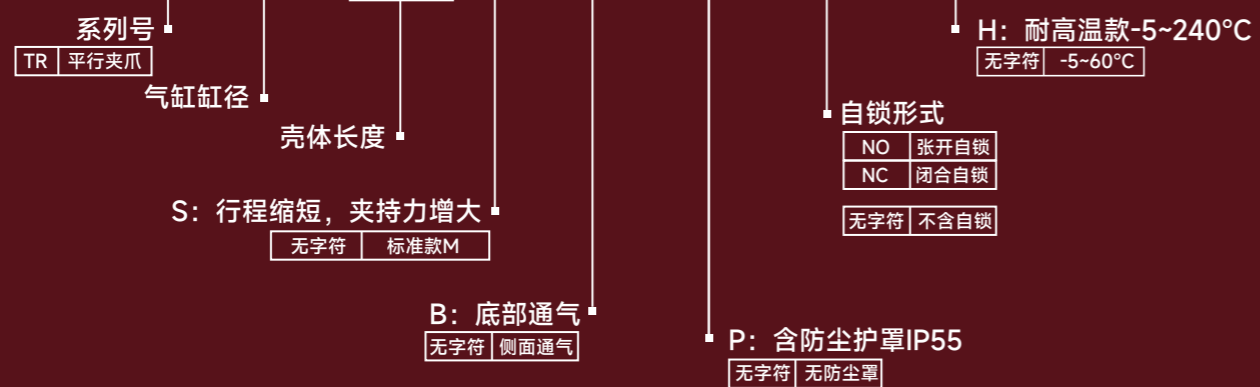


■ 产品参数 Technical Parameter

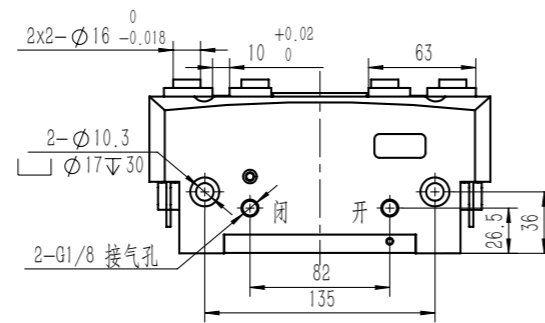
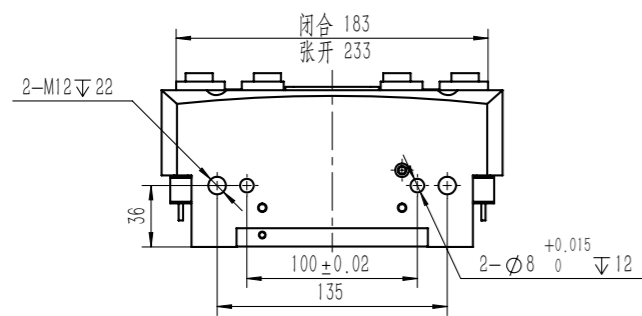
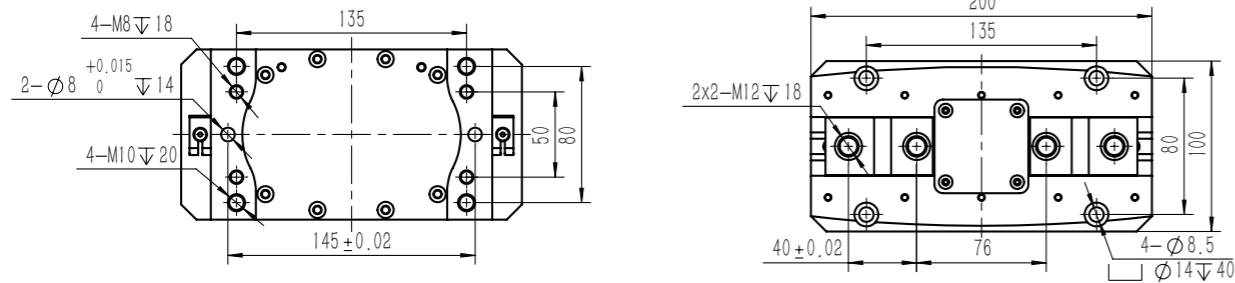
产品属性	TR102-200	TR102-200-NO	TR102-200-NC	TR102-200-S	TR102-200-S-NO	TR102-200-S-NC	单位
单侧开闭范围	25	25	25	15.5	15.5	15.5	mm
产品重量	5.3	7.4	7.1	5.2	7.4	7.1	kg
最大允许夹持距离	210	210	210	210	210	210	mm
接气口规格	G1/8	G1/8	G1/8	G1/8	G1/8	G1/8	
理论最大夹持力：张开/闭合	660*P/616*P	660*P	616*P	1050*P/985*P	1050*P	985*P	N
最大弹簧锁紧力		1700	1700	2550	2550		N
最小弹簧锁紧力		920	920	1350	1350		N
推荐工件重量	17	17	17	26	26	26	kg
最高使用频率	20	15	15	20	15	15	cpm
夹持重复精度	±0.03	±0.03	±0.03	±0.03	±0.03	±0.03	mm
使用气压范围	3-7	4-7	4-7	3-7	4-7	4-7	bar
使用场合温度范围	-5-60	-5-60	-5-60	-5-60	-5-60	-5-60	°C
IP等级	45						

P: 空气压力 [bar]
P: Air Pressure [bar]

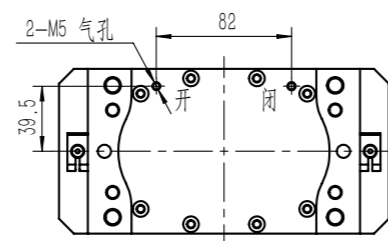
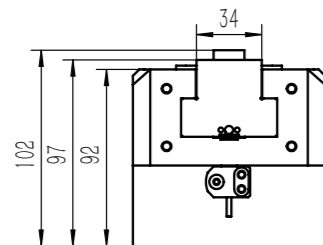
TR102-200-M-B-P-NO-H



TR102-200

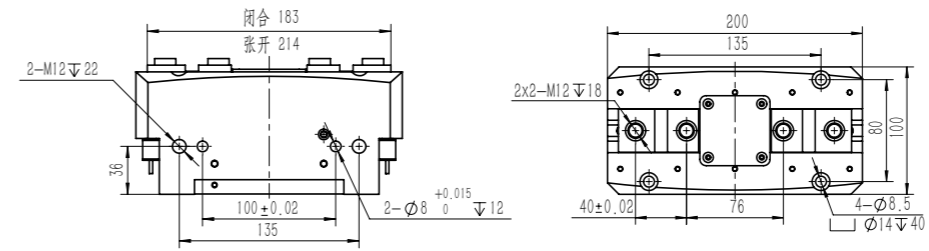


B底部通气款底部气孔尺寸示意



注：建议连接板沉孔φ8±0.9，密封圈φ5*1.5。

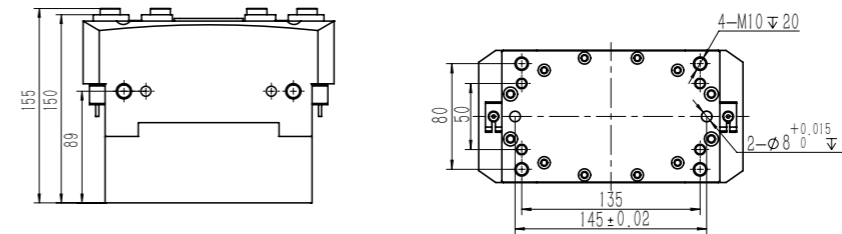
TR102-200-S



附件说明：

TR102具有S系列产品配置，相较于标准款，拥有更强的夹持力和更短的工作行程。它能够快速而稳定地夹紧工件，为客户提供不同于标准款的全新选择。

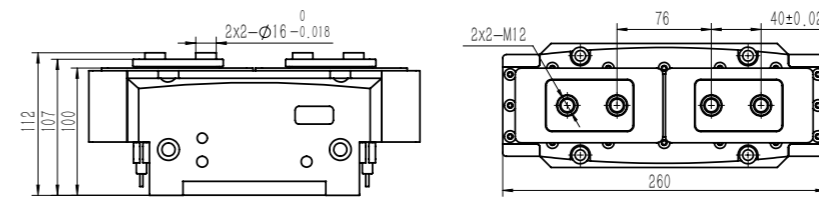
TR102-200-M/S-NO/NC 自锁款



附件说明：

TR102系列选配张开/闭合自锁模块，即使在低气压或失去气源的情况下也能保持夹紧状态，提供自锁功能，同时增加夹持动作稳定性。

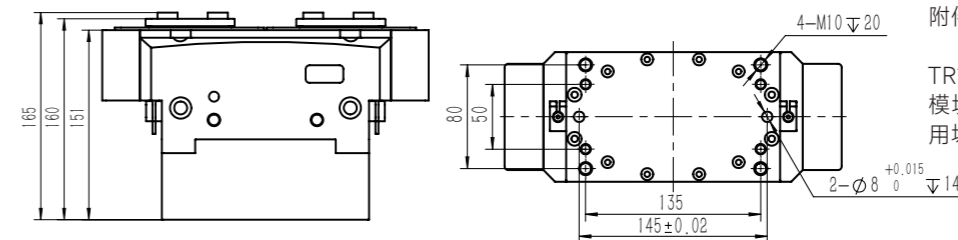
TR102-200-M/S-P 防尘款



附件说明：

考虑到产品使用工况的多样、复杂性，需要产品具有更好的防尘性能，TR102系列选配防尘单元，防护等级提升至IP55，进一步提升复杂工况下产品性能。

TR102-200-M/S-P-NO/NC 自锁防尘款



附件说明：

TR102系列提供防尘模块和自锁模块的组合，满足更多样化的应用场景和客户需求。